

<http://lightdesign.com.br/produto/citz-1>

Arandela com tecnologia LED integrada ou lâmpadas convencionais. Com ou sem refletor. Uso interno. Corpo em alumínio com acabamento em pintura pó epóxi por processo eletroestático. O refletor é prata nas peças dessa cor e branco nas peças de outras cores. Classe 1.

Os códigos marcados com *, o produto está disponível sem refletor.





fig. 1

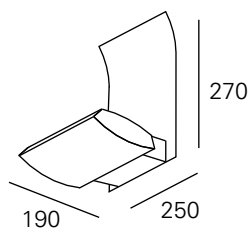
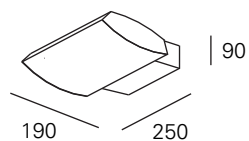


fig. 2



<http://lightdesign.com.br/produto/citz-1>

cor 1



fonte

fluor. comp. não integrada 36W base 2G10

fluor. comp. não integrada 26W base G24q3

fluor. comp. não integ. flat 36W base 2G10

fluor. comp. não integ. 26W base G24q3

código

75 1 1 01 fig. 1

75 1 0 18 fig. 1

724 0019* fig. 2

724 0020* fig. 2