

<http://lightdesign.com.br/produto/delta-sistema>

Sistema modular nas versões arandela, sobrepor e pendente, com tecnologia LED integrada ou lâmpadas fluorescentes tubulares. Corpo em alumínio com acabamento em pintura pó epóxi por processo eletroestático e difusor em policarbonato ou louver. Uso interno. Prêmio Abilux.

Para sistemas sobrepor e pendente. Emissão de luz direta e indireta (com difusor) ou apenas indireta (sem difusor).



fig. 1

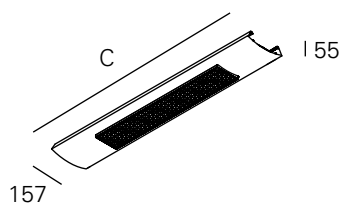


fig. 2

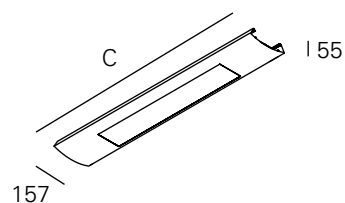
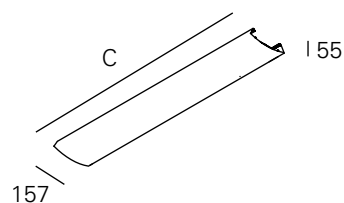


fig. 3



cor 1

**fonte**

2 x fluor. tub. T5 14W G5
 2 x fluor. tub. T5 14W G5
 2 x fluor. tub. T5 14W G5
 2 x fluor. tub. T8 16W G13
 2 x fluor. tub. T8 16W G13
 2 x fluor. tub. T8 16W G13
 2 x fluor. tub. T5 28W G5
 2 x fluor. tub. T5 28W G5
 2 x fluor. tub. T5 28W G5
 2 x fluor. tub. T8 32W G13
 2 x fluor. tub. T8 32W G13

comprimento

780mm
 780mm
 780mm
 890mm
 890mm
 890mm
 1380mm
 1380mm
 1380mm
 1480mm
 1480mm

difusor

louver
 policarb.
 -
 louver
 policarb.
 -
 louver
 policarb.
 -
 louver
 policarb.

código

66 8 4 20
 66 8 1 20
 66 8 7 20
 66 8 8 38
 66 8 1 38
 66 8 3 38
 66 8 5 20
 66 9 0 20
 66 8 8 20
 66 8 9 38
 66 8 0 38

fig. 1
 fig. 2
 fig. 3
 fig. 1
 fig. 2
 fig. 3
 fig. 1
 fig. 2
 fig. 3
 fig. 1
 fig. 2

<http://lightdesign.com.br/produto/delta-sistema>

fonte	comprimento	difusor	código	
2 x fluor. tub. T8 32W G13	1480mm	-	66 8 2 38	fig. 3

ACESSÓRIO

União linear arandela	66 1 3 00
União linear sobrepor	66 9 3 00
União linear pendente	66 8 3 00
Par de acabamento sobrepor	66 9 0 00
Par de acabamento pendente	66 8 0 00
União T sobrepor	66 9 4 00
União T pendente	66 8 4 00
Curva 90° sobrepor	66 9 2 00
Curva 90° pendente	66 8 2 00