

<http://lightdesign.com.br/produto/esquadro>

Pendente com tecnologia LED integrada ou lâmpadas convencionais. Uso interno.




fig. 1

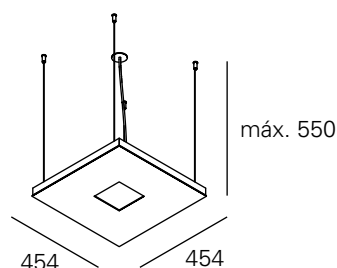
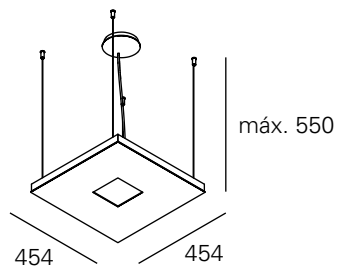


fig. 2



cor 1



fonte	fixação	cabo	temp.	potência	fluxo	tensão	código	
LED Philips Lumileds 3014	gesso	p&b	2700K	18W	1848lm	110-240V	00 7 3 20	fig. 1
LED Philips Lumileds 3014	alvenaria	p&b	4000K	18W	2024lm	110-240V	00 7 3 21	fig. 2
4 x halóg. LED R7s (114,2)	gesso	p&b	-	-	-	-	773 0003	fig. 1
4 x halóg. LED R7s (114,2)	gesso	vermelho	-	-	-	-	773 0005	fig. 1
4 x halóg. LED R7s (114,2)	gesso	azul	-	-	-	-	773 0007	fig. 1
4 x halóg. LED R7s (114,2)	alvenaria	p&b	-	-	-	-	773 0004	fig. 2
4 x halóg. LED R7s (114,2)	alvenaria	vermelho	-	-	-	-	773 0006	fig. 2
4 x halóg. LED R7s (114,2)	alvenaria	azul	-	-	-	-	773 0008	fig. 2
4 x halóg. 100W R7s 74,9	gesso	p&b	-	-	-	-	00 7 3 01	fig. 1
4 x halóg. 100W R7s 74,9	gesso	vermelho	-	-	-	-	00 7 3 07	fig. 1
4 x halóg. 100W R7s 74,9	gesso	azul	-	-	-	-	00 7 3 13	fig. 1
4 x halóg. 100W R7s 74,9	alvenaria	p&b	-	-	-	-	00 7 3 02	fig. 2
4 x halóg. 100W R7s 74,9	alvenaria	vermelho	-	-	-	-	00 7 3 08	fig. 2

<http://lightdesign.com.br/produto/esquadro>

fonte	fixação	cabo	temp.	potência	fluxo	tensão	código	
4 x halóg. 100W R7s 74,9	alvenaria	azul	-	-	-	-	00 7 3 14	fig. 2