


<http://lightdesign.com.br/produto/gx-no-frame>

Linha de embutidos com tecnologia LED integrada ou lâmpadas convencionais. Disponível em modelos quadrados e retangulares de vários tamanhos. Corpo em alumínio injetado com acabamento em pintura pó epóxi por processo eletroestático. Uso interno.

Os modelos marcados com asteriscos são quadrados.



<http://lightdesign.com.br/produto/gx-no-frame>




fig. 1

119 x 141

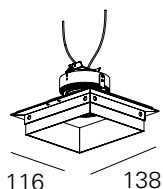


fig. 2

272 x 272

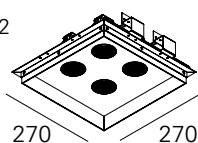
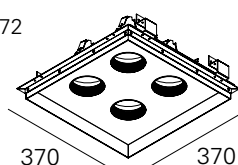


fig. 3

372 x 372



cor 1



fonte	nº focos	temp.	potência	ângulo	fluxo	tensão	código	
LED Philips Lumileds Luxeon COB 105	1	2700K	5W	15°	575lm	110-240V	768 0395	fig. 1
LED Philips Lumileds Luxeon COB 105	1	2700K	5W	26°	575lm	110-240V	768 0396	fig. 1
LED Philips Lumileds Luxeon COB 105	1	2700K	5W	43°	575lm	110-240V	768 0397	fig. 1
LED Philips Lumileds Luxeon COB 105	1	4000K	5W	15°	626lm	110-240V	768 0398	fig. 1
LED Philips Lumileds Luxeon COB 105	1	4000K	5W	26°	626lm	110-240V	768 0399	fig. 1
LED Philips Lumileds Luxeon COB 105	1	4000K	5W	43°	626lm	110-240V	768 0400	fig. 1
LED Philips Lumileds Luxeon COB 107	1	2700K	7W	15°	725lm	110-240V	768 0401	fig. 1
LED Philips Lumileds Luxeon COB 107	1	2700K	7W	26°	725lm	110-240V	768 0402	fig. 1
LED Philips Lumileds Luxeon COB 107	1	2700K	7W	43°	725lm	110-240V	768 0403	fig. 1
LED Philips Lumileds Luxeon COB 107	1	4000K	7W	15°	790lm	110-240V	768 0404	fig. 1
LED Philips Lumileds Luxeon COB 107	1	4000K	7W	26°	790lm	110-240V	768 0405	fig. 1
LED Philips Lumileds Luxeon COB 107	1	4000K	7W	43°	790lm	110-240V	768 0406	fig. 1
LED Philips Lumileds Luxeon LHC1 1203	1	2700K	11W	13°	1125lm	110-240V	768 0407	fig. 1
LED Philips Lumileds Luxeon LHC1 1203	1	2700K	11W	30°	1125lm	110-240V	768 0408	fig. 1
LED Philips Lumileds Luxeon LHC1 1203	1	2700K	11W	50°	1125lm	110-240V	768 0409	fig. 1
LED Philips Lumileds Luxeon LHC1 1203	1	4000K	11W	13°	1300lm	110-240V	768 0410	fig. 1
LED Philips Lumileds Luxeon LHC1 1203	1	4000K	11W	30°	1300lm	110-240V	768 0411	fig. 1
LED Philips Lumileds Luxeon LHC1 1203	1	4000K	11W	50°	1300lm	110-240V	768 0412	fig. 1
LED Philips Lumileds Luxeon LHC1 1205	1	2700K	21W	13°	2250lm	110-240V	768 0413	fig. 1

<http://lightdesign.com.br/produto/gx-no-frame>

fonte	nº focos	temp.	potência	ângulo	fluxo	tensão	código	
LED Philips Lumileds Luxeon LHC1 1205	1	2700K	21W	30°	2250lm	110-240V	768 0414	fig. 1
LED Philips Lumileds Luxeon LHC1 1205	1	2700K	21W	50°	2250lm	110-240V	768 0415	fig. 1
LED Philips Lumileds Luxeon LHC1 1205	1	4000K	21W	13°	2600lm	110-240V	768 0416	fig. 1
LED Philips Lumileds Luxeon LHC1 1205	1	4000K	21W	30°	2600lm	110-240V	768 0417	fig. 1
LED Philips Lumileds Luxeon LHC1 1205	1	4000K	21W	50°	2600lm	110-240V	768 0418	fig. 1
halóg. refl. dic. base GU5,3	1	-	-	-	-	-	00 6 8 72	fig. 1
halóg. AR70 base Ba15d	1	-	-	-	-	-	00 6 8 73	fig. 1
halóg. PAR16 base Gz10	1	-	-	-	-	-	00 6 8 74	fig. 1
halóg. PAR20 base E27	1	-	-	-	-	-	00 6 8 75	fig. 1
halóg. PAR30 base E27	1	-	-	-	-	-	00 6 8 76	fig. 1
halóg. AR111 base G53	1	-	-	-	-	-	00 6 8 77	fig. 1
multiv. AR111 base GX8,5	1	-	-	-	-	-	00 6 8 78	fig. 1
LED Philips Lumileds Luxeon COB 105	2	2700K	2x5W	15°	2x575lm	110-240V	768 0419	
LED Philips Lumileds Luxeon COB 105	2	2700K	2x5W	26°	2x575lm	110-240V	768 0420	
LED Philips Lumileds Luxeon COB 105	2	2700K	2x5W	43°	2x575lm	110-240V	768 0421	
LED Philips Lumileds Luxeon COB 105	2	4000K	2x5W	15°	2x625lm	110-240V	768 0422	
LED Philips Lumileds Luxeon COB 105	2	4000K	2x5W	26°	2x625lm	110-240V	768 0423	
LED Philips Lumileds Luxeon COB 105	2	4000K	2x5W	43°	2x625lm	110-240V	768 0424	
LED Philips Lumileds Luxeon COB 107	2	2700K	2x7W	15°	2x725lm	110-240V	768 0425	
LED Philips Lumileds Luxeon COB 107	2	2700K	2x7W	26°	2x725lm	110-240V	768 0426	
LED Philips Lumileds Luxeon COB 107	2	2700K	2x7W	43°	2x725lm	110-240V	768 0427	
LED Philips Lumileds Luxeon COB 107	2	4000K	2x7W	15°	2x790lm	110-240V	768 0428	
LED Philips Lumileds Luxeon COB 107	2	4000K	2x7W	26°	2x790lm	110-240V	768 0429	
LED Philips Lumileds Luxeon COB 107	2	4000K	2x7W	43°	2x790lm	110-240V	768 0430	
LED Philips Lumileds Luxeon LHC1 1203	2	2700K	2x11W	13°	2x1125lm	110-240V	768 0431	
LED Philips Lumileds Luxeon LHC1 1203	2	2700K	2x11W	30°	2x1125lm	110-240V	768 0432	
LED Philips Lumileds Luxeon LHC1 1203	2	2700K	2x11W	50°	2x1125lm	110-240V	768 0433	
LED Philips Lumileds Luxeon LHC1 1203	2	4000K	2x11W	13°	2x1300lm	110-240V	768 0434	
LED Philips Lumileds Luxeon LHC1 1203	2	4000K	2x11W	30°	2x1300lm	110-240V	768 0435	
LED Philips Lumileds Luxeon LHC1 1203	2	4000K	2x11W	50°	2x1300lm	110-240V	768 0436	
LED Philips Lumileds Luxeon LHC1 1205	2	2700K	2x21W	13°	2x2250lm	110-240V	768 0437	
LED Philips Lumileds Luxeon LHC1 1205	2	2700K	2x21W	30°	2x2250lm	110-240V	768 0438	
LED Philips Lumileds Luxeon LHC1 1205	2	2700K	2x21W	50°	2x2250lm	110-240V	768 0439	
LED Philips Lumileds Luxeon LHC1 1205	2	4000K	2x21W	13°	2x2600lm	110-240V	768 0440	
LED Philips Lumileds Luxeon LHC1 1205	2	4000K	2x21W	30°	2x2600lm	110-240V	768 0441	
LED Philips Lumileds Luxeon LHC1 1205	2	4000K	2x21W	50°	2x2600lm	110-240V	768 0442	
halóg. refl. dic. ou halóg. AR48 base GU5,3	2	-	-	-	-	-	768 0366	
halóg. AR70 base Ba15d	2	-	-	-	-	-	768 0367	
halóg. PAR16 base Gz10	2	-	-	-	-	-	768 0368	
halóg. PAR20 base E27	2	-	-	-	-	-	768 0369	
halóg. PAR30 base E27	2	-	-	-	-	-	768 0370	
halóg. AR111 base G53	2	-	-	-	-	-	768 0371	
multiv. AR111 base GX8,5	2	-	-	-	-	-	768 0391	
LED Philips Lumi LEDs Luxeon COB 105	4	2700K	4x5W	15°	4x575lm	110-240V	7670131 *	fig. 2
LED Philips Lumi LEDs Luxeon COB 105	4	2700K	4x5W	26°	4x575lm	110-240V	7670132 *	fig. 2
LED Philips Lumi LEDs Luxeon COB 105	4	2700K	4x5W	43°	4x575lm	110-240V	7670133 *	fig. 2
LED Philips Lumi LEDs Luxeon COB 105	4	4000K	4x5W	15°	4x625lm	110-240V	7670134 *	fig. 2

<http://lightdesign.com.br/produto/gx-no-frame>

fonte	nº focos	temp.	potência	ângulo	fluxo	tensão	código	
LEDPhilips Lumi LEDs Luxeon COB 105	4	4000K	4x5W	26°	4x625lm	110-240V	7670135 *	fig. 2
LEDPhilips Lumi LEDs Luxeon COB 105	4	4000K	4x5W	43°	4x625lm	110-240V	7670136 *	fig. 2
LEDPhilips Lumi LEDs Luxeon COB 107	4	2700K	4x7W	15°	4x725lm	110-240V	7670137 *	fig. 2
LEDPhilips Lumi LEDs Luxeon COB 107	4	2700K	4x7W	26°	4x725lm	110-240V	7670138 *	fig. 2
LEDPhilips Lumi LEDs Luxeon COB 107	4	2700K	4x7W	43°	4x725lm	110-240V	7670139 *	fig. 2
LEDPhilips Lumi LEDs Luxeon COB 107	4	4000K	4x7W	15°	4x790lm	110-240V	7670140 *	fig. 2
LEDPhilips Lumi LEDs Luxeon COB 107	4	4000K	4x7W	26°	4x790lm	110-240V	7670141 *	fig. 2
LEDPhilips Lumi LEDs Luxeon COB 107	4	4000K	4x7W	43°	4x790lm	110-240V	7670142 *	fig. 2
LEDPhilips Lumi LEDs Luxeon LHC1 1203	4	2700K	4x11W	13°	4x1125lm	110-240V	7670143 *	fig. 2
LEDPhilips Lumi LEDs Luxeon LHC1 1203	4	2700K	4x11W	30°	4x1125lm	110-240V	7670144 *	fig. 2
LEDPhilips Lumi LEDs Luxeon LHC1 1203	4	2700K	4x11W	50°	4x1125lm	110-240V	7670145 *	fig. 2
LEDPhilips Lumi LEDs Luxeon LHC1 1203	4	4000K	4x11W	13°	4x1300lm	110-240V	7670146 *	fig. 2
LEDPhilips Lumi LEDs Luxeon LHC1 1203	4	4000K	4x11W	30°	4x1300lm	110-240V	7670147 *	fig. 2
LEDPhilips Lumi LEDs Luxeon LHC1 1203	4	4000K	4x11W	50°	4x1300lm	110-240V	7670148 *	fig. 2
LEDPhilips Lumi LEDs Luxeon LHC1 1205	4	2700K	4x21W	13°	4x2250lm	110-240V	7670149 *	fig. 2
LEDPhilips Lumi LEDs Luxeon LHC1 1205	4	2700K	4x21W	30°	4x2250lm	110-240V	7670150 *	fig. 2
LEDPhilips Lumi LEDs Luxeon LHC1 1205	4	2700K	4x21W	50°	4x2250lm	110-240V	7670151 *	fig. 2
LEDPhilips Lumi LEDs Luxeon LHC1 1205	4	4000K	4x21W	13°	4x2600lm	110-240V	7670152 *	fig. 2
LEDPhilips Lumi LEDs Luxeon LHC1 1205	4	4000K	4x21W	30°	4x2600lm	110-240V	7670153 *	fig. 2
LEDPhilips Lumi LEDs Luxeon LHC1 1205	4	4000K	4x21W	50°	4x2600lm	110-240V	7670154 *	fig. 2
LED Philips Lumileds Luxeon COB 105	3	2700K	3x5W	15°	3x575lm	110-240V	768 0443	
LED Philips Lumileds Luxeon COB 105	3	2700K	3x5W	26°	3x575lm	110-240V	768 0444	
LED Philips Lumileds Luxeon COB 105	3	2700K	3x5W	43°	3x575lm	110-240V	768 0445	
LED Philips Lumileds Luxeon COB 105	3	4000K	3x5W	15°	3x625lm	110-240V	768 0446	
LED Philips Lumileds Luxeon COB 105	3	4000K	3x5W	26°	3x625lm	110-240V	768 0447	
LED Philips Lumileds Luxeon COB 105	3	4000K	3x5W	43°	3x625lm	110-240V	768 0448	
LED Philips Lumileds Luxeon COB 107	3	2700K	3x7W	15°	3x725lm	110-240V	768 0449	
LED Philips Lumileds Luxeon COB 107	3	2700K	3x7W	26°	3x725lm	110-240V	768 0450	
LED Philips Lumileds Luxeon COB 107	3	2700K	3x7W	43°	3x725lm	110-240V	768 0451	
LED Philips Lumileds Luxeon COB 107	3	4000K	3x7W	15°	3x790lm	110-240V	768 0452	
LED Philips Lumileds Luxeon COB 107	3	4000K	3x7W	26°	3x790lm	110-240V	768 0453	
LED Philips Lumileds Luxeon COB 107	3	4000K	3x7W	43°	3x790lm	110-240V	768 0454	
LED Philips Lumileds Luxeon LHC1 1203	3	2700K	3x11W	13°	3x1125lm	110-240V	768 0455	
LED Philips Lumileds Luxeon LHC1 1203	3	2700K	3x11W	30°	3x1125lm	110-240V	768 0456	
LED Philips Lumileds Luxeon LHC1 1203	3	2700K	3x11W	50°	3x1125lm	110-240V	768 0457	
LED Philips Lumileds Luxeon LHC1 1203	3	4000K	3x11W	13°	3x1300lm	110-240V	768 0458	
LED Philips Lumileds Luxeon LHC1 1203	3	4000K	3x11W	30°	3x1300lm	110-240V	768 0459	
LED Philips Lumileds Luxeon LHC1 1203	3	4000K	3x11W	50°	3x1300lm	110-240V	768 0460	
LED Philips Lumileds Luxeon LHC1 1205	3	2700K	3x21W	13°	3x2250lm	110-240V	768 0461	
LED Philips Lumileds Luxeon LHC1 1205	3	2700K	3x21W	30°	3x2250lm	110-240V	768 0462	
LED Philips Lumileds Luxeon LHC1 1205	3	2700K	3x21W	50°	3x2250lm	110-240V	768 0463	
LED Philips Lumileds Luxeon LHC1 1205	3	4000K	3x21W	13°	3x2600lm	110-240V	768 0464	
LED Philips Lumileds Luxeon LHC1 1205	3	4000K	3x21W	30°	3x2600lm	110-240V	768 0465	
LED Philips Lumileds Luxeon LHC1 1205	3	4000K	3x21W	50°	3x2600lm	110-240V	768 0466	
halóg. refl. dic. base GU5,3	3	-	-	-	-	-	768 0372	
halóg. AR70 base Ba15d	3	-	-	-	-	-	768 0373	
halóg. PAR16 base Gz10	3	-	-	-	-	-	768 0374	

<http://lightdesign.com.br/produto/gx-no-frame>

fonte	nº focos	temp.	potência	ângulo	fluxo	tensão	código	
halóg. PAR20 base E27	3	-	-	-	-	-	768 0375	
halóg. PAR30 base E27	3	-	-	-	-	-	768 0376	
halóg. AR111 base G53	3	-	-	-	-	-	768 0377	
multiv. AR111 base GX8,5	3	-	-	-	-	-	768 0392	
LEDPhilips Lumi LEDs Luxeon LHC1 1203	4	2700K	4x11W	9°	4x1125lm	110-240V	7670155 *	fig. 3
LEDPhilips Lumi LEDs Luxeon LHC1 1203	4	2700K	4x11W	18°	4x1125lm	110-240V	7670156 *	fig. 3
LEDPhilips Lumi LEDs Luxeon LHC1 1203	4	2700K	4x11W	39°	4x1125lm	110-240V	7670157 *	fig. 3
LEDPhilips Lumi LEDs Luxeon LHC1 1203	4	4000K	4x11W	9°	4x1300lm	110-240V	7670158 *	fig. 3
LEDPhilips Lumi LEDs Luxeon LHC1 1203	4	4000K	4x11W	18°	4x1300lm	110-240V	7670159 *	fig. 3
LEDPhilips Lumi LEDs Luxeon LHC1 1203	4	4000K	4x11W	39°	4x1300lm	110-240V	7670160 *	fig. 3
LEDPhilips Lumi LEDs Luxeon LHC1 1205	4	2700K	4x21W	9°	4x2250lm	110-240V	7670161 *	fig. 3
LEDPhilips Lumi LEDs Luxeon LHC1 1205	4	2700K	4x21W	18°	4x2250lm	110-240V	7670162 *	fig. 3
LEDPhilips Lumi LEDs Luxeon LHC1 1205	4	2700K	4x21W	39°	4x2250lm	110-240V	7670163 *	fig. 3
LEDPhilips Lumi LEDs Luxeon LHC1 1205	4	4000K	4x21W	9°	4x2600lm	110-240V	7670164 *	fig. 3
LEDPhilips Lumi LEDs Luxeon LHC1 1205	4	4000K	4x21W	18°	4x2600lm	110-240V	7670165 *	fig. 3
LEDPhilips Lumi LEDs Luxeon LHC1 1205	4	4000K	4x21W	39°	4x2600lm	110-240V	7670166 *	fig. 3
LEDPhilips Lumi LEDs Luxeon LHC1 1208	4	2700K	4x32W	9°	4x3400lm	110-240V	7670167 *	fig. 3
LEDPhilips Lumi LEDs Luxeon LHC1 1208	4	2700K	4x32W	18°	4x3400lm	110-240V	7670168 *	fig. 3
LEDPhilips Lumi LEDs Luxeon LHC1 1208	4	2700K	4x32W	39°	4x3400lm	110-240V	7670169 *	fig. 3
LEDPhilips Lumi LEDs Luxeon LHC1 1208	4	4000K	4x32W	9°	4x3900lm	110-240V	7670170 *	fig. 3
LEDPhilips Lumi LEDs Luxeon LHC1 1208	4	4000K	4x32W	18°	4x3900lm	110-240V	7670171 *	fig. 3
LEDPhilips Lumi LEDs Luxeon LHC1 1208	4	4000K	4x32W	39°	4x3900lm	110-240V	7670172 *	fig. 3
halóg. PAR30 base E27	4	-	-	-	-	-	00 6731 *	fig. 3
halóg. AR111 base G53	4	-	-	-	-	-	00 6732 *	fig. 3
multiv. AR111 base GX8,5	4	-	-	-	-	-	00 6733 *	fig. 3
LED Philips Lumileds Luxeon COB 105	4	2700K	4x5W	15°	4x575lm	110-240V	768 0467	
LED Philips Lumileds Luxeon COB 105	4	2700K	4x5W	26°	4x575lm	110-240V	768 0468	
LED Philips Lumileds Luxeon COB 105	4	2700K	4x5W	43°	4x575lm	110-240V	768 0469	
LED Philips Lumileds Luxeon COB 105	4	4000K	4x5W	15°	4x625lm	110-240V	768 0470	
LED Philips Lumileds Luxeon COB 105	4	4000K	4x5W	26°	4x625lm	110-240V	768 0471	
LED Philips Lumileds Luxeon COB 105	4	4000K	4x5W	43°	4x625lm	110-240V	768 0472	
LED Philips Lumileds Luxeon COB 107	4	2700K	4x7W	15°	4x725lm	110-240V	768 0473	
LED Philips Lumileds Luxeon COB 107	4	2700K	4x7W	26°	4x725lm	110-240V	768 0474	
LED Philips Lumileds Luxeon COB 107	4	2700K	4x7W	43°	4x725lm	110-240V	768 0475	
LED Philips Lumileds Luxeon COB 107	4	4000K	4x7W	15°	4x790lm	110-240V	768 0476	
LED Philips Lumileds Luxeon COB 107	4	4000K	4x7W	26°	4x790lm	110-240V	768 0477	
LED Philips Lumileds Luxeon COB 107	4	4000K	4x7W	43°	4x790lm	110-240V	768 0478	
LED Philips Lumileds Luxeon LHC1 1203	4	2700K	4x11W	13°	4x1125lm	110-240V	768 0479	
LED Philips Lumileds Luxeon LHC1 1203	4	2700K	4x11W	30°	4x1125lm	110-240V	768 0480	
LED Philips Lumileds Luxeon LHC1 1203	4	2700K	4x11W	50°	4x1125lm	110-240V	768 0481	
LED Philips Lumileds Luxeon LHC1 1203	4	4000K	4x11W	13°	4x1300lm	110-240V	768 0482	
LED Philips Lumileds Luxeon LHC1 1203	4	4000K	4x11W	30°	4x1300lm	110-240V	768 0483	
LED Philips Lumileds Luxeon LHC1 1203	4	4000K	4x11W	50°	4x1300lm	110-240V	768 0484	
LED Philips Lumileds Luxeon LHC1 1205	4	2700K	4x21W	13°	4x2250lm	110-240V	768 0485	
LED Philips Lumileds Luxeon LHC1 1205	4	2700K	4x21W	30°	4x2250lm	110-240V	768 0486	
LED Philips Lumileds Luxeon LHC1 1205	4	2700K	4x21W	50°	4x2250lm	110-240V	768 0487	
LED Philips Lumileds Luxeon LHC1 1205	4	4000K	4x21W	13°	4x2600lm	110-240V	768 0488	

<http://lightdesign.com.br/produto/gx-no-frame>

fonte	nº focos	temp.	potência	ângulo	fluxo	tensão	código
LED Philips Lumileds Luxeon LHC1 1205	4	4000K	4x21W	30°	4x2600lm	110-240V	768 0489
LED Philips Lumileds Luxeon LHC1 1205	4	4000K	4x21W	50°	4x2600lm	110-240V	768 0490
halóg. refl. dic. base GU5,3	4	-	-	-	-	-	768 0378
halóg. AR70 base Ba15d	4	-	-	-	-	-	768 0379
halóg. PAR16 base Gz10	4	-	-	-	-	-	768 0380
halóg. PAR20 base E27	4	-	-	-	-	-	768 0381
halóg. PAR30 base E27	4	-	-	-	-	-	768 0382
halóg. AR111 base G53	4	-	-	-	-	-	768 0383
multiv. AR111 base GX8,5	4	-	-	-	-	-	768 0393
halóg. refl. dic. base GU5,3	5	-	-	-	-	-	768 0384
halóg. AR70 base Ba15d	5	-	-	-	-	-	768 0385
halóg. PAR16 base Gz10	5	-	-	-	-	-	768 0386
halóg. PAR20 base E27	5	-	-	-	-	-	768 0387
halóg. PAR30 base E27	5	-	-	-	-	-	768 0388
halóg. AR111 base G53	5	-	-	-	-	-	768 0389
multiv. AR111 base GX8,5	5	-	-	-	-	-	768 0394