

## PIRET TRILHO PRO

<http://lightdesign.com.br/produto/piret>

Spot orientável com tecnologia LED integrada ou lâmpadas convencionais. Corpo em alumínio com acabamento em pintura pó epóxi por processo eletroestático. Disponível com base para parede ou teto e adaptador para trilho eletrificado. Uso interno.



fig. 1

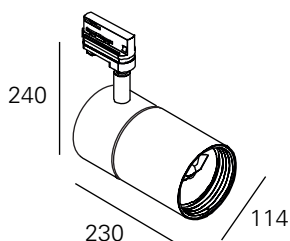


fig. 2

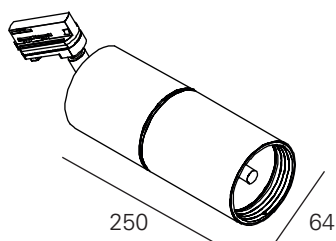
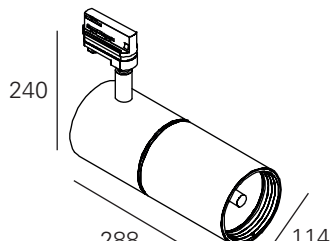


fig. 3



cor 1



fonte	temp.	potência	ângulo	fluxo	tensão	código	
halóg. PAR30 75W E27	-	-	-	-	-	00 3 3 44	fig. 1
lamp. led AR70 Gz10	-	-	-	-	220V	733 0178	fig. 1
halóg. AR70 Ba15d	-	-	-	-	220V	733 0176	fig. 1
halóg. AR111 50W 12V G53	-	-	-	-	-	00 3 3 08	fig. 1
LED Philips Lumileds Luxeon COB 105	2700K	5W	15°	575lm	110-240V	733 0146	fig. 2
LED Philips Lumileds Luxeon COB 105	2700K	5W	26°	575lm	110-240V	733 0147	fig. 2
LED Philips Lumileds Luxeon COB 105	2700K	5W	43°	575lm	110-240V	733 0148	fig. 2
LED Philips Lumileds Luxeon COB 105	4000K	5W	15°	625lm	110-240V	733 0149	fig. 2
LED Philips Lumileds Luxeon COB 105	4000K	5W	26°	625lm	110-240V	733 0150	fig. 2
LED Philips Lumileds Luxeon COB 105	4000K	5W	43°	625lm	110-240V	733 0151	fig. 2
LED Philips Lumileds Luxeon COB 107	2700K	7W	15°	725lm	110-240V	733 0066	fig. 2

<http://lightdesign.com.br/produto/piRET>

fonte	temp.	potência	ângulo	fluxo	tensão	código	
LED Philips Lumileds Luxeon COB 107	2700K	7W	26°	725lm	110-240V	733 0067	fig. 2
LED Philips Lumileds Luxeon COB 107	2700K	7W	43°	725lm	110-240V	733 0068	fig. 2
LED Philips Lumileds Luxeon COB 107	4000K	7W	15°	790lm	110-240V	733 0069	fig. 2
LED Philips Lumileds Luxeon COB 107	4000K	7W	26°	790lm	110-240V	733 0070	fig. 2
LED Philips Lumileds Luxeon COB 107	4000K	7W	43°	790lm	110-240V	733 0071	fig. 1
halóg. PAR16 50W Gz10	-	-	-	-	-	733 0059	fig. 2
LED Philips Lumileds Luxeon LHC1 1203	2700K	11W	13°	1125lm	110-240V	733 0103	fig. 3
LED Philips Lumileds Luxeon LHC1 1203	2700K	11W	30°	1125lm	110-240V	733 0104	fig. 3
LED Philips Lumileds Luxeon LHC1 1203	2700K	11W	50°	1125lm	110-240V	733 0105	fig. 3
LED Philips Lumileds Luxeon LHC1 1203	4000K	11W	13°	1300lm	110-240V	733 0106	fig. 3
LED Philips Lumileds Luxeon LHC1 1203	4000K	11W	30°	1300lm	110-240V	733 0107	fig. 3
LED Philips Lumileds Luxeon LHC1 1203	4000K	11W	50°	1300lm	110-240V	733 0108	fig. 3
LED Philips Lumileds Luxeon LHC1 1205	2700K	21W	13°	2250lm	110-240V	733 0109	fig. 3
LED Philips Lumileds Luxeon LHC1 1205	2700K	21W	30°	2250lm	110-240V	733 0110	fig. 3
LED Philips Lumileds Luxeon LHC1 1205	2700K	21W	50°	2250lm	110-240V	733 0111	fig. 3
LED Philips Lumileds Luxeon LHC1 1205	4000K	21W	13°	2600lm	110-240V	733 0112	fig. 3
LED Philips Lumileds Luxeon LHC1 1205	4000K	21W	30°	2600lm	110-240V	733 0113	fig. 3
LED Philips Lumileds Luxeon LHC1 1205	4000K	21W	50°	2600lm	110-240V	733 0114	fig. 3
LED Philips Lumileds Luxeon LHC1 1203	2700K	11W	9°	1125lm	110-240V	733 0115	fig. 3
LED Philips Lumileds Luxeon LHC1 1203	2700K	11W	18°	1125lm	110-240V	733 0116	fig. 3
LED Philips Lumileds Luxeon LHC1 1203	2700K	11W	39°	1125lm	110-240V	733 0117	fig. 3
LED Philips Lumileds Luxeon LHC1 1203	4000K	11W	9°	1300lm	110-240V	733 0118	fig. 3
LED Philips Lumileds Luxeon LHC1 1203	4000K	11W	18°	1300lm	110-240V	733 0119	fig. 3
LED Philips Lumileds Luxeon LHC1 1203	4000K	11W	39°	1300lm	110-240V	733 0120	fig. 3
LED Philips Lumileds Luxeon LHC1 1205	2700K	21W	9°	2250lm	110-240V	733 0121	fig. 3
LED Philips Lumileds Luxeon LHC1 1205	2700K	21W	18°	2250lm	110-240V	733 0122	fig. 3
LED Philips Lumileds Luxeon LHC1 1205	2700K	21W	39°	2250lm	110-240V	733 0123	fig. 3
LED Philips Lumileds Luxeon LHC1 1205	4000K	21W	9°	2600lm	110-240V	733 0124	fig. 3
LED Philips Lumileds Luxeon LHC1 1205	4000K	21W	18°	2600lm	110-240V	733 0125	fig. 3
LED Philips Lumileds Luxeon LHC1 1205	4000K	21W	39°	2600lm	110-240V	733 0126	fig. 3
LED Philips Lumileds Luxeon LHC1 1208	2700K	32W	9°	3400lm	110-240V	733 0127	fig. 3
LED Philips Lumileds Luxeon LHC1 1208	2700K	32W	18°	3400lm	110-240V	733 0128	fig. 3
LED Philips Lumileds Luxeon LHC1 1208	2700K	32W	39°	3400lm	110-240V	733 0129	fig. 3
LED Philips Lumileds Luxeon LHC1 1208	4000K	32W	9°	3900lm	110-240V	733 0130	fig. 3
LED Philips Lumileds Luxeon LHC1 1208	4000K	32W	18°	3900lm	110-240V	733 0131	fig. 3
LED Philips Lumileds Luxeon LHC1 1208	4000K	32W	39°	3900lm	110-240V	733 0132	fig. 3
multiv. PAR30 70W E27	-	-	-	-	220V	00 3 3 38	fig. 3
multiv. AR111 20/70W GX8,5	-	-	-	-	220V	00 3 3 02	fig. 3