

<http://lightdesign.com.br/produto/quadriha>

Família de pendentos de curvas repuxadas. O modelo de alumínio tem acabamento em pintura pó epóxi por processo eletroestático em uma variedade de cores e os modelos de cobre e latão recebem acabamento escovado brilhante. Uso interno. Design exclusivo de Cristiana Bertolucci para a Light Design+Exporlux.



<http://lightdesign.com.br/produto/quadrilha>

fig. 1

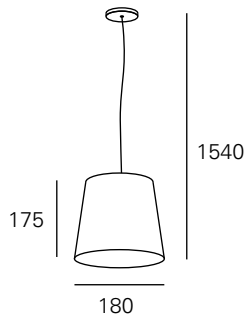


fig. 2

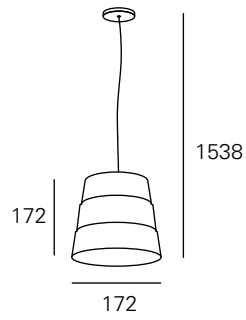


fig. 3

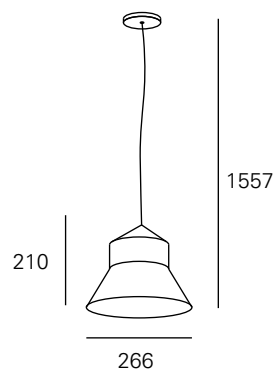


fig. 4

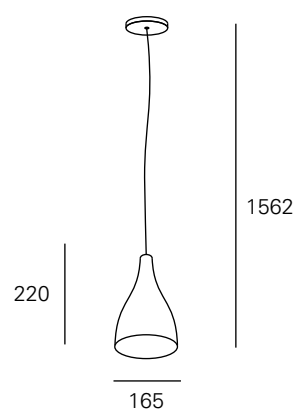
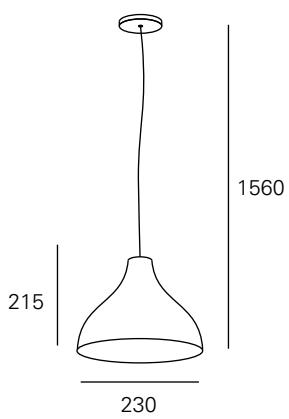


fig. 5



cor 1



fonte	modelo	código	
1 x E27	padre	00 0 2 47	fig. 1
1 x E27	noivo	00 0 2 50	fig. 2
1 x E27	noiva	00 0 2 53	fig. 3
1 x E27	dama	00 0 2 56	fig. 4
1 x E27	mãe	00 0 2 59	fig. 5