


<http://lightdesign.com.br/produto/quadrus-1>

Pendente com tecnologia LED integrada ou lâmpadas convencionais com corpo em alumínio e acabamento em pintura pó epóxi por processo eletroestático. Uso interno. Prêmio Abilux.

Os modelos que aparecem à direita no desenho são comercializados exclusivamente na Europa.



<http://lightdesign.com.br/produto/quadrus-1>




fig. 1

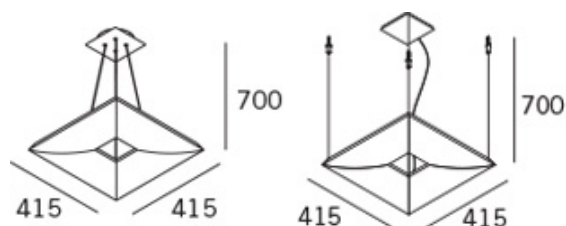
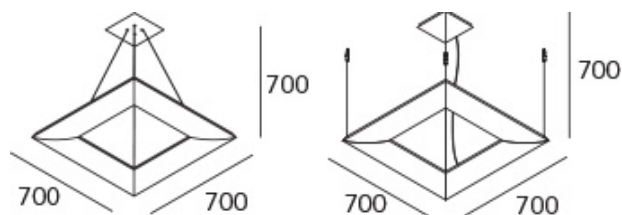


fig. 2



cor 1



fonte	tamanho	temp.	potência	fluxo	tensão	código	
LED Philips Lumileds 3014	415mm	2700K	18W	1848lm	110-240V	746 0009	fig. 1
LED Philips Lumileds 3014	415mm	4000K	18W	2024lm	110-240V	746 0010	fig. 1
LED Philips Lumileds 3014	700mm	2700K	36W	3696lm	110-240V	746 0011	fig. 2
LED Philips Lumileds 3014	700mm	4000K	36W	4048lm	110-240V	746 0012	fig. 2
2x fluor. comp.não integrada 36W base 2G10	415mm	-	-	-	-	00 4 6 07	fig. 1
4x halóg. 74,9 100W base R7s	415mm	-	-	-	-	00 4 6 08	fig. 1
4x fluor. tub. T5 14W base G5	700mm	-	-	-	-	00 4 6 06	fig. 2
2x fluor. comp.não integrada longa 55W base 2G11	700mm	-	-	-	-	00 4 6 05	fig. 2
4x halóg. 74,9 100W base R7s	700mm	-	-	-	-	00 4 6 09	fig. 2