

<http://lightdesign.com.br/produto/samba-2>

Embutido orientável com sistema de giro orbital, com tecnologia LED integrada ou lâmpadas convencionais. Uso interno. Corpo em alumínio com acabamento em pintura pó epóxi por processo eletroestático. Anel antifusante e blackout pretos. Os modelos LED incluem driver.



fig. 1

 104 x 293

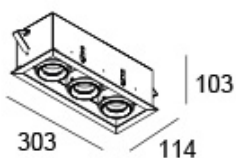


fig. 2

 114 x 303

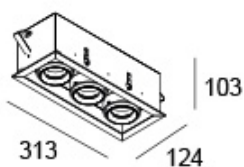


fig. 3

 140 x 380

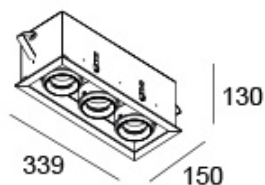


fig. 4

 140 x 380

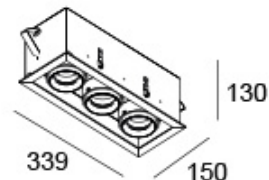
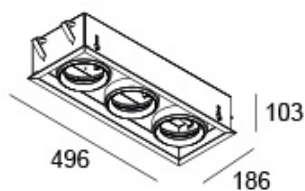


fig. 5

 176 x 486



cor 1



fonte

halóg. refl. mini dic. base GU4

halóg. refl. dic. base GU5,3

halóg. refl. PAR16 base GZ10

código

803 0209

803 0178

803 0181

fig. 1

fig. 2

fig. 2

<http://lightdesign.com.br/produto/samba-2>

fonte	código	
halóg. refl. AR70 base Ba15d	803 0184	fig. 3
halóg. refl. PAR20 base E27	803 0192	fig. 3
halóg. refl. AR111 base G53	803 0187	fig. 4
multivapor met. AR111 base GX8,5	803 0204	fig. 4
halóg. refl. PAR30 base E27	803 0196	fig. 5