

<http://lightdesign.com.br/produto/samba-2>

Embutido orientável com sistema de giro orbital, com tecnologia LED integrada ou lâmpadas convencionais. Uso interno. Corpo em alumínio com acabamento em pintura pó epóxi por processo eletroestático. Anel antifusante e blackout pretos. Os modelos LED incluem driver.



fig. 1

89 x 251

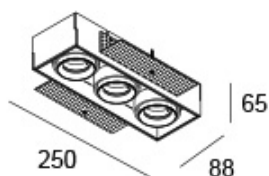


fig. 2

102 x 293

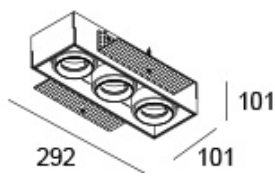


fig. 3

129 x 368

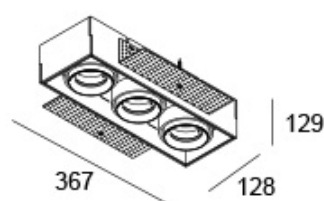


fig. 4

166 x 479

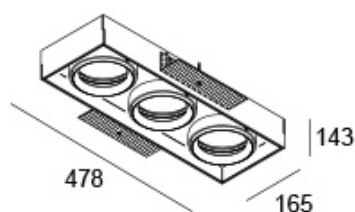
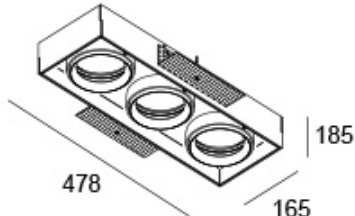


fig. 5

166 x 479



cor 1



**fonte**

halóg. refl. mini dic. base GU4

halóg. refl. dic. base GU5,3

**código**

803 0242

803 0212

fig. 1

fig. 2

<http://lightdesign.com.br/produto/samba-2>

<b>fonte</b>	<b>código</b>	
halóg. refl. PAR16 base GZ10	803 0215	fig. 2
halóg. refl. AR70 base Ba15d	803 0218	fig. 3
halóg. refl. PAR20 base E27	803 0223	fig. 3
halóg. refl. AR111 base G53	803 0234	fig. 4
halóg. refl. PAR30 base E27	803 0227	fig. 5
multivapor met. AR111 base GX8,5	803 0237	fig. 5