

<http://lightdesign.com.br/produto/simple-1>

Embutido com tecnologia LED integrada ou lâmpadas convencionais. Uso interno. Corpo em perfil de alumínio com acabamento em pintura pó epóxi por processo eletrostático. Os modelos LED incluem driver alojado no corpo da luminária.




fig. 1

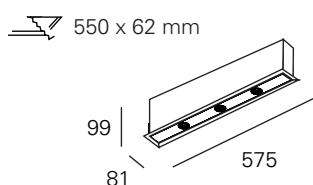


fig. 2

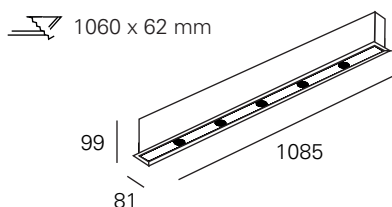
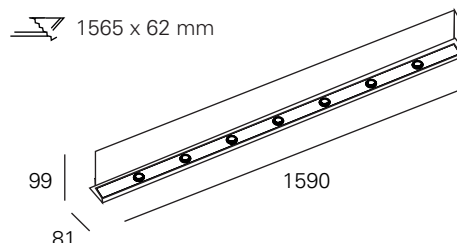


fig. 3



cor 1



fonte	nº focos	temp.	potência	ângulo	fluxo	tensão	código	
LED Osram Duris S8	3	2700K	3x3w	18°	3 x 290lm	110-240V	781 1588	fig. 1
LED Osram Duris S8	3	2700K	3x3w	39°	3 x 290lm	110-240V	781 1597	fig. 1
LED Osram Duris S8	3	4000K	3x3w	18°	3 x 316lm	110-240V	781 1606	fig. 1
LED Osram Duris S8	3	4000K	3x3w	39°	3 x 316lm	110-240V	781 1615	fig. 1
halóg. refl. mini dic. 35W 12v base GU4	3	-	-	-	-	-	781 1624	fig. 1
LED Osram Duris S8	5	2700K	5x3w	18°	5 x 290lm	110-240V	781 1589	fig. 2
LED Osram Duris S8	5	2700K	5x3w	39°	5 x 290lm	110-240V	781 1598	fig. 2
LED Osram Duris S8	5	4000K	5x3w	18°	5 x 316lm	110-240V	781 1607	fig. 2
LED Osram Duris S8	5	4000K	5x3w	39°	5 x 316lm	110-240V	781 1616	fig. 2
halóg. refl. mini dic. 35W 12v base GU4	5	-	-	-	-	-	781 1625	fig. 2
LED Osram Duris S8	7	2700K	7x3w	18°	7 x 290lm	110-240V	781 1590	fig. 3
LED Osram Duris S8	7	2700K	7x3w	39°	7 x 290lm	110-240V	781 1599	fig. 3

<http://lightdesign.com.br/produto/simple-1>

fonte	nº focos	temp.	potência	ângulo	fluxo	tensão	código	
LED Osram Duris S8	7	4000K	7x3w	18°	7 x 316lm	110-240V	781 1608	fig. 3
LED Osram Duris S8	7	4000K	7x3w	39°	7 x 316lm	110-240V	781 1617	fig. 3
halóg. refl. mini dic. 35W 12v base GU4	7	-	-	-	-	-	781 1626	fig. 3