

<http://lightdesign.com.br/produto/simple-1>

Embutido com tecnologia LED integrada ou lâmpadas convencionais. Uso interno. Corpo em perfil de alumínio com acabamento em pintura pó epóxi por processo eletrostático. Os modelos LED incluem driver alojado no corpo da luminária.




fig. 1

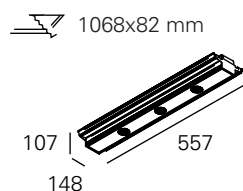


fig. 2

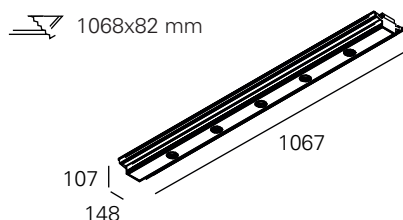
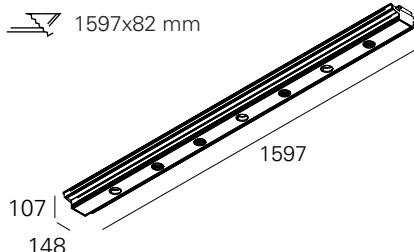


fig. 3



cor 1



fonte	comprimento	temp.	potência	ângulo	fluxo	tensão	código	
3x LED Osram Duris S8	557mm	2700K	3x3W	18°	2x290lm	110-240V	781 1591	fig. 1
3x LED Osram Duris S8	557mm	2700K	3x3W	39°	2x290lm	110-240V	781 1600	fig. 1
3x LED Osram Duris S8	557mm	4000K	3x3W	18°	3x316lm	110-240V	781 1609	fig. 1
3x LED Osram Duris S8	557mm	4000K	3x3W	39°	3x316lm	110-240V	781 1618	fig. 1
3x halóg. refl. mini dic. 35W 12v base GU4	557mm	-	-	-	-	-	00 8 1 93	fig. 1
5x LED Osram Duris S8	1067mm	2700K	5x3W	18°	5x290lm	110-240V	781 1592	fig. 2
5x LED Osram Duris S8	1067mm	2700K	5x3W	39°	5x290lm	110-240V	781 1601	fig. 2
5x LED Osram Duris S8	1067mm	4000K	5x3W	18°	5x316lm	110-240V	781 1610	fig. 2
5x LED Osram Duris S8	1067mm	4000K	5x3W	39°	5x316lm	110-240V	781 1619	fig. 2
5x halóg. refl. mini dic. 35W 12v base GU4	1067mm	-	-	-	-	-	00 8 1 94	fig. 2

<http://lightdesign.com.br/produto/simple-1>

fonte	comprimento	temp.	potência	ângulo	fluxo	tensão	código	
7x LED Osram Duris S8	1597mm	2700K	7x3W	18°	7x290lm	110-240V	781 1593	fig. 3
7x LED Osram Duris S8	1597mm	2700K	7x3W	39°	7x290lm	110-240V	781 1602	fig. 3
7x LED Osram Duris S8	1597mm	4000K	7x3W	39°	7x316lm	110-240V	781 1620	fig. 3
7x LED Osram Duris S8	1597mm	4000K	7x3W	18°	7x316lm	110-240V	781 1611	fig. 3
7x halóg. refl. mini dic. 35W 12v base GU4	1597mm	-	-	-	-	-	00 8 1 96	fig. 3