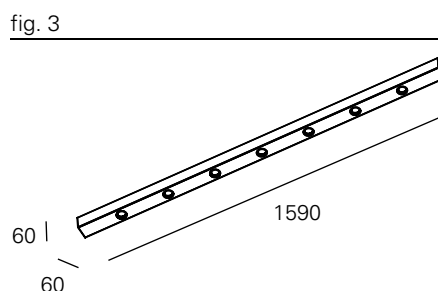
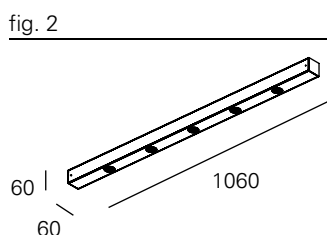
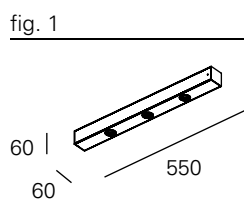



<http://lightdesign.com.br/produto/simple-3>

Sobrepor para tecnologia LED integrada ou lâmpadas convencionais. Corpo em perfil de alumínio com acabamento em pintura pó epóxi por processo eletrostático. Os modelos LED incluem driver alojado no corpo da luminária.



cor 1



fonte	nº focos	temp.	potência	ângulo	fluxo	tensão	código	
LED Osram Duris S8	3	2700K	3x3W	18°	3x290lm	110-240V	781 1648	fig. 1
LED Osram Duris S8	3	2700K	3x3w	39°	3x290lm	110-240V	781 1651	fig. 1
LED Osram Duris S8	3	4000K	3x3W	18°	3x316lm	110-240V	781 1654	fig. 1
LED Osram Duris S8	3	4000K	3x3W	39°	3x316lm	110-240V	781 1657	fig. 1
LED Osram Duris S8	5	2700K	5x3W	18°	5x290lm	110-240V	781 1649	fig. 2
LED Osram Duris S8	5	2700K	5x3W	39°	5x290lm	110-240V	781 1652	fig. 2
LED Osram Duris S8	5	4000K	5x3W	18°	5x316lm	110-240V	781 1655	fig. 2
LED Osram Duris S8	5	4000K	5x3W	39°	5x316lm	110-240V	781 1658	fig. 2
LED Osram Duris S8	7	2700K	7x3W	18°	7x290lm	110-240V	781 1650	fig. 3
LED Osram Duris S8	7	2700K	7x3W	39°	7x290lm	110-240V	781 1653	fig. 3
LED Osram Duris S8	7	4000K	7x3W	18°	7x316lm	110-240V	781 1656	fig. 3

<http://lightdesign.com.br/produto/simple-3>

fonte	nº focos	temp.	potência	ângulo	fluxo	tensão	código	
LED Osram Duris S8	7	4000K	7x3W	39°	7x316lm	110-240V	781 1659	fig. 3