

<http://lightdesign.com.br/produto/st5-sistema>

Sistema formado a partir de módulos de luz difusa ou de destaque e acessórios. Disponível nas versões pendente, arandela e sobrepor. Corpo em alumínio com acabamento em pintura pó epóxi por processo eletroestático. Os módulos possuem giro 340°. Uso interno.

Faça o [download da ficha técnica](#) para informações complementares, sugestões de montagem e guia de especificação.

A versão pendente possui canopla redonda ou quadrada, para fixação em alvenaria ou gesso. Os modelos 60 não cobrem a caixa de passagem e são apenas para fixação em gesso (ver ficha técnica).




fig. 1

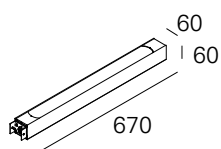


fig. 2

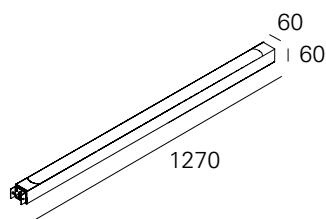
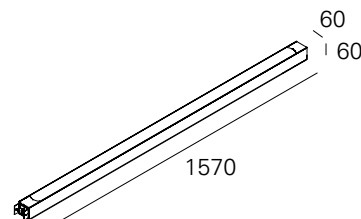


fig. 3



cor 1

**fonte**

fluor. tub. T5 24W base G5  
fluor. tub. T5 14W base G5  
fluor. tub. T5 54W base G5  
fluor. tub. T5 28W base G5  
fluor. tub. T5 80W base G5

**comprimento**

670mm  
670mm  
1270mm  
1270mm  
1570mm

**código**

00 7 6 32  
00 7 6 61  
00 7 6 33  
00 7 6 62  
00 7 6 63

fig. 1

fig. 1

fig. 2

fig. 2

fig. 3

<http://lightdesign.com.br/produto/st5-sistema>

**ACESSÓRIO**

União linear arandela	00 7 6 96
União linear sobrepor	00 7 6 85
União linear pendente	00 7 6 73
Par de acabamento arandela	00 7 6 92
Par de acabamento sobrepor	00 7 6 86
Par de acabamento pendente	00 7 6 89
União 90° sobrepor	00 7 6 77
União 90° pendente	00 7 6 76
União X sobrepor	00 7 6 80
União X pendente	00 7 6 79