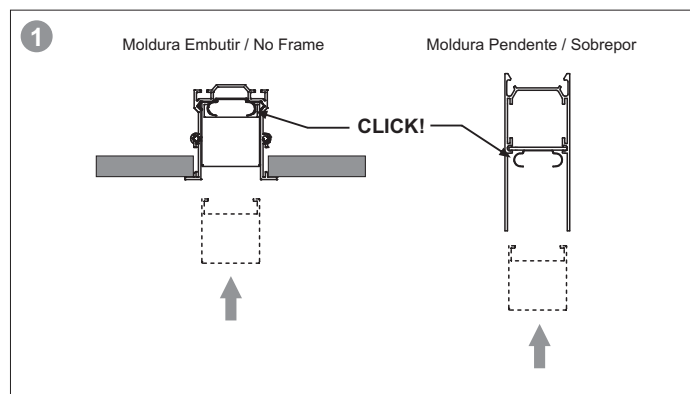


embutir teto
uso interno



1. Após a instalação da moldura, encaixe a *tampa cega* com o auxílio das *molas* até produzir o "click" (**fig 1**).



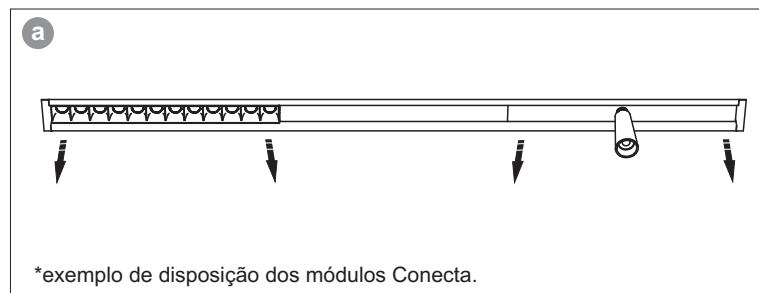
MANUTENÇÃO

Para fazer qualquer manutenção, certifique-se de que não há corrente elétrica na luminária e utilize luvas.

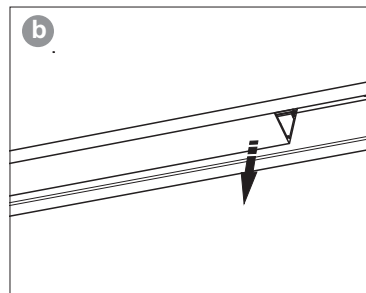
Para fazer a limpeza da luminária utilize sempre um pano seco.

Caso seja necessário a retirada do *módulo tampa cega*, proceder conforme instruções abaixo:

1. Retire os *módulos* adjacentes para ter acesso à lateral do *módulo tampa cega* (**fig. a**);
2. Desencaixe o *módulo* da moldura puxando-o pelas laterais (**fig. b**).



*exemplo de disposição dos módulos Conecta.



ACOMPANHAM O PRODUTO: manual de instalação - garantia.